

# PİYASA YORUMU

## ARAŞTIRMA

 **HALKYATIRIM**

[halkyatirim.com.tr](http://halkyatirim.com.tr) | 444 42 55

## Avrupa Merkez Bankası 50 baz puan faiz artırımına giderken bu artış 11 yıl sonra yapılan ilk faiz artırımını olarak kayıtlara geçti

### Dün piyasalarda neler oldu?

Dün küresel piyasalarda karışık bir seyir görüldü. Piyasaların odağında Avrupa Merkez Bankası faiz kararı yer aldı. 11 yıl sonra ilk kez faiz artıran ECB, 50 baz puanlık artışla 2000 yılından bu yana en büyük artışı da gerçekleştirmiş oldu. Açıklamada gelecek toplantılarda, faizlerde daha fazla normalleşmenin uygun görüldüğünü ve faiz artışlarına toplantıdan toplantıya karar verileceği ifadelerine yer verildi.

JPMorgan, ECB'nin bu yıl gerçekleşecek 3 toplantısında toplam 125 baz puan faiz artıracığı beklentisini koruduğunu belirtirken piyasalarda da ECB'nin 8 Eylül'de yapılacak toplantısında bir 50 bp daha faiz artırımını fiyatlandı.

Avrupa piyasalarında Almanya DAX endeksi hariç genel olarak pozitif bir seyir görüldü. ABD piyasalarında şirket bilançoları endekslerde etkili olmaya devam ediyor. Endeksler iyi gelen şirket karlılıklarının etkisiyle pozitif bir seyir izlerken bilançolar nedeniyle hisse ve sektör bazlı değerlendirmelerin öne çıkıyor. Önceki gün piyasa kapanışından sonra bilanço açıklayan Tesla dün günü yaklaşık %10 primle 815 USD seviyesinde tamamladı. Nasdaq teknoloji endeksi günü %1,36 değer kazancı ile noktaladı. S&P 500 endeksi %0,99 ve Dow Jones endeksi ise %0,51 artış gösterdi.

Veriler tarafında ABD haftalık işsizlik başvuruları 7 bin artışla 251 bin olarak açıklanarak Kasım 2021'den bu yana en yüksek seviyeye ulaştı. ABD Çalışma Bakanlığı'nın açıkladığı mevsim etkisinden arındırılmış verilere göre önceki hafta 244 bin işsizlik maaşı başvurusunda bulunmuştu. Ülkede Philadelphia Fed İmalat Endeksi de Temmuz'da -12,3 ile Mayıs 2020'den bu yana en düşük seviyeye geriledi.

Avrupa Merkez Bankası dün 50 baz puanlık faiz artışı yapsa da, gelecek toplantılar için yapılan sözlü yönlendirmelerin yetersiz kalması ve bir sonraki toplantıda verilecek faiz kararının belirsiz olması nedeniyle EUR/USD paritesindeki yukarı yönlü rallinin devamının gelmediği görüldü. EUR/USD paritesi bu sabah 1,0185 seviyesinde. Dolar endeksinin güçlü yükselişi ile son 15 ayın en düşük seviyesine gerileyen altın, ECB'nin faiz artışı ile beraber kayıplarının bir kısmını telafi etti ve 1.715 seviyesine yükseldi.

ABD hazine tahvillerinde günün ilk yarısında izlenen alıcılı seyir ABD seansında yönünü satışa çevirdi. ABD

hazine tahvilleri bu sabah %2,89 seviyesinde. DXY ise yataya yakın seyrini sürdürüyor; DXY bu sabah 106,95 seviyesinde.

Petrol fiyatlarında dün sert satışlar görüldü. Ancak bu sabah, önceki seansta yaşanan sert düşüş yerini %1'e varan yükselişe bıraktı. Dün Rusya Devlet Başkanı Putin, geçtiğimiz hafta Biden'ı ağırlayan Suudi Arabistan Veliht Prensi Muhammed bin Salman ile petrol piyasasının durumuna ilişkin bir telefon görüşmesi gerçekleştirdi. Görüşmede iki ülkenin OPEC+ çerçevesinde daha fazla koordinasyon sağlayacağını görüşüldüğü belirtildi. OPEC+ petrol üretim politikasını değerlendirmek için 3 Ağustos'ta toplanacak. Bu sabah ABD ham petrolü 97 dolar, Brent petrol ise 104,7 dolar seviyesinde.

Japonya'da bu sabah açıklanan verilere göre çekirdek enflasyon yükseldi. Japonya'da kritik enflasyon göstergesi Haziran'da yükseliş kaydederek Japonya Merkez Bankası üzerinde yeni bir baskı unsuru oldu. Ülkede gıda hariç tüketici fiyatları Haziran'da beklentilere paralel, yıllık %2,2 arttı. Mayıs ayında bu oran %2,1 olarak kaydedilmişti. Enerji ve gıda hariç enflasyon aynı dönemde %1'e yükselerek, %0,9'luk beklentinin üzerinde gerçekleşti. Manşet enflasyon ise %2,5'ten %2,4'e geriledi.

### Bugün ne bekliyoruz?

Bu sabah Asya piyasalarında karışık seyir var. ABD vadelielerinde ise hafif satıcılı bir görünüm takip ediliyor. VIX endeksi bu sabah yatay 23,1 seviyesinde.

Yurt dışında bugün bir çok ülkede Temmuz ayı öncü PMI verileri açıklanacak. Bugün ayrıca Rusya Merkez Bankası'nın faiz kararı da yakından takip edilecek.

### Gelecek gündemde neler var?

Gelecek hafta küresel piyasalarda en önemli gündem maddesi Çarşamba günü açıklanacak Fed FOMC faiz kararı olacak. Pazartesi günü Almanya'da IFO İş İklimi endeksi, Salı günü ABD'de yeni konut satışları, Çarşamba günü yine ABD'de dayanıklı mal siparişleri ile akşam saatlerinde Fed FOMC kararı ile karar sonrasında Fed Başkanı Powell'in basın toplantısı takip edilecek. Perşembe günü Almanya'da enflasyon verileri ile ABD'de 2. Çeyrek GSYH büyüme verisi, Cuma günü Almanya'da 2. Çeyrek GSYH büyüme verisi ve ABD'de PCE verileri izlenecek.

22.07.2022

## ABD Piyasaları

Değişimler	Kapanış	Günlük değ.	Haftalık değ.	Aylık değ.	Yıllık değ.
S&P 500	3,999.0	▲ 0.99%	▲ 5.50%	▼ -0.47%	▼ -16.58%
Dow Jones	32,036.9	▲ 0.51%	▲ 4.59%	▼ -0.73%	▼ -12.94%
Nasdaq	12,059.6	▲ 1.36%	▲ 7.19%	▲ 2.60%	▼ -22.81%
S&P 500 Vadeli*	3,983.5	▼ -0.44%	▲ 5.02%	▼ -0.82%	▼ -16.74%

## Avrupa Piyasaları

Değişimler	Kapanış	Günlük değ.	Haftalık değ.	Aylık değ.	Yıllık değ.
Dax	13,246.6	▼ -0.27%	▲ 5.81%	▼ -6.71%	▼ -17.99%
FTSE 100	7,270.5	▲ 0.09%	▲ 3.28%	▼ -2.75%	▼ -3.13%
MSCI Europe	1,651.6	▲ 0.21%	▲ 6.28%	▼ -6.28%	▼ -21.73%

## Asya Piyasaları ve Asya GOÜ Piyasaları

Değişimler	Kapanış	Günlük değ.	Haftalık değ.	Aylık değ.	Yıllık değ.
Shanghai Bileşik*	3,266.0	▼ -0.18%	▼ -0.48%	▲ 0.83%	▼ -10.09%
Kospi	2,397.5	▼ -0.48%	▲ 3.24%	▼ -8.68%	▼ -19.80%
Hong Kong*	20,574.6	▲ 0.14%	▼ -1.07%	▼ -5.92%	▼ -11.66%
S&P BSE Sensex - Hindistan	55,714.9	▲ 0.06%	▲ 4.30%	▲ 0.71%	▼ -6.92%
IDX Composite - Endonezya	6,892.6	▼ -0.15%	▲ 3.03%	▼ -4.04%	▲ 2.95%
TAIEX - Tayvan	14,920.1	▼ -0.12%	▲ 3.34%	▼ -10.24%	▼ -19.47%
MSCI GOU Asya	538.9	▲ 0.33%	▲ 1.93%	▼ -6.64%	▼ -19.26%

## Diğer Gelişmekte Olan Ülke Piyasaları

Değişimler	Kapanış	Günlük değ.	Haftalık değ.	Aylık değ.	Yıllık değ.
BIST 100 - Türkiye	2,511.4	▼ -0.55%	▲ 5.41%	▼ -2.34%	▲ 27.90%
MOEX - Rusya	2,053.6	▼ -1.04%	▼ -0.47%	▼ -10.15%	▼ -46.98%
WIG - Polonya	53,415.4	▼ -0.59%	▲ 3.88%	▼ -3.65%	▼ -24.20%
Prag SE - Prag	1,247.7	▲ 0.55%	▲ 2.55%	▼ -7.24%	▼ -13.18%
S&P/BMV IPC - Meksika	47,416.4	▲ 0.60%	▲ 1.44%	▼ -3.80%	▼ -10.56%
Merval - Arjantin	112,017.0	▲ 4.74%	▲ 11.44%	▲ 26.05%	▲ 31.34%
Tel Aviv 35 - İsrail	1,920.2	▲ 0.96%	▲ 3.59%	▲ 0.66%	▼ -4.11%
FTSE/JSE All - Endonezya	67,907.2	▲ 0.38%	▲ 4.94%	▼ -1.46%	▼ -9.52%
DFM General - Birleşik Arap Emirlikleri	3,256.1	▲ 1.38%	▲ 4.60%	▼ -3.49%	▲ 1.24%

\*Haftalık değişim, önceki haftanın son işlem günü; aylık değişim, önceki ayın son işlem günü; yıllık değişim ise yılın son işlem gününe göre değişimi ifade eder.



## Endekste toparlanma, gelecek haftaki Fed toplantısı öncesi sınırlı kalabilir

## Dün piyasalarda neler oldu?

Dün BIST 100 endeksi güne yatay %0,13 artışla 2.528,51 puandan başlangıç yaptı. Endeks gün içinde dalgalı bir seyir izledi ve günü %0,55 düşüşle 2.511,37 puan seviyesinden kapattı. Bankacılık endeksi %0,29 yükselirken sınai endeks %0,72 ve ulaştırma endeksi %0,18 geriledi. Endekste işlem hacmi 29,4 milyar TL seviyesinde gerçekleşti.

## Bugün ne bekliyoruz?

Yurt içinde endeksin küresel risk iştahındaki temkinli seyir paralelinde ılımlı alıcılı başlangıç yapabileceğini tahmin ediyoruz.

Bugün yurt içinde açıklanacak önemli bir veri bulunmuyor.

## Gelecek gündemde neler var?

Gelecek hafta yurt içinde Pazartesi günün Kapasite Kullanım Oranı ve Reel Sektör Güven Endeksi, Salı günü TCMB konut fiyat endeksi, Perşembe günü Ekonomik Güven Endeksi ile Cuma günü Haziran ayı TÜİK Dış Ticaret verileri takip edilecek. 28 Temmuz Perşembe günü ayrıca TCMB'nin 3 aylık dönemlerde açıkladığı Enflasyon Raporu toplantısı da piyasalar tarafından takip edilecek.

BIST Verileri			
Endeksler	BIST 100	BIST Banka	BIST Sınai
Kapanış	2,511.4	2,098.4	4,248.1
Günlük Değ.	▼ -0.55%	▲ 0.29%	▼ -0.72%
Haftalık Değ.	▲ 5.41%	▲ 8.52%	▲ 5.41%
Yıllık Değ.	▲ 35.19%	▲ 31.50%	▲ 24.79%
Hacim (milyar TL)	29.4	4.2	14.4
Günlük Değ.	▼ -0.77%	▲ 12.52%	▼ -8.43%
3 Aylık Ortalama Hacim (milyar TL)	36.7	5.9	16.7
Günlük Değ. - 3 Aylık Ort.	▼ -19.99%	▼ -28.69%	▼ -13.64%

\*Haftalık değişim, önceki haftanın son işlem günü; yıllık değişim ise yılın son işlem gününe göre değişimi ifade eder.

Türkiye Kapanışının Ardından Piyasalar			
	Türkiye Kapanışı	Türkiye Açılışı Öncesi	Değişim
\$/TL	17.7125	17.7227	▲ 0.06%
€/Ş	1.0195	1.0184	▼ -0.11%
\$/#	137.83	137.91	▲ 0.06%
Altın	1,713.7	1,714.7	▲ 0.06%
S&P*	3,955.3	3,956.8	▲ 0.04%
Nasdaq*	12,463.0	12,465.2	▲ 0.02%

\*Türkiye Açılışı Öncesi için belirtilen rakamlar, bir önceki günün kapanış verileridir.

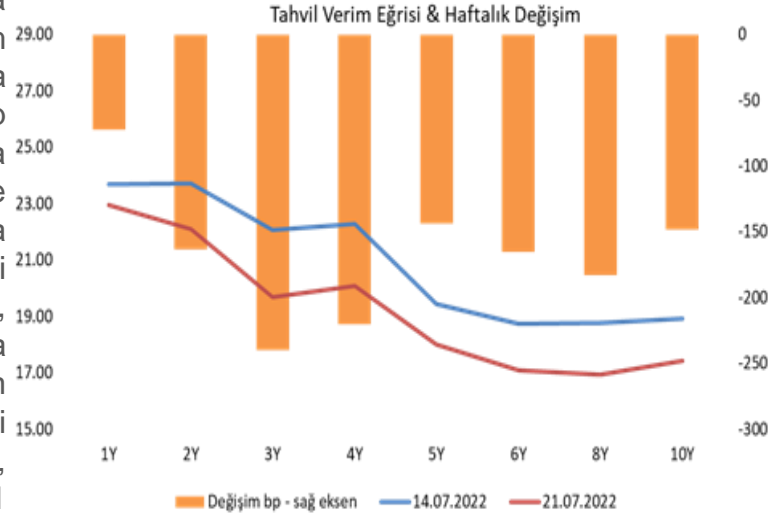
Türkiye - Ülke Risk Primleri (CDS)					
Değişimler	21/07/22	Günlük değ.	Haftalık değ.	Aylık değ.	Yıllık değ.
Türkiye 2 Yıllık	870.8	● -0.16%	● -5.83%	● 6.3%	● 170.3%
Türkiye 5 Yıllık	832.7	● -0.30%	● -6.23%	● 5.7%	● 120.1%
Türkiye 10 Yıllık	759.3	● -0.52%	● -6.94%	● 5.3%	● 86.7%

## Tahvil ve Döviz Piyasasında Fiyatlamalar

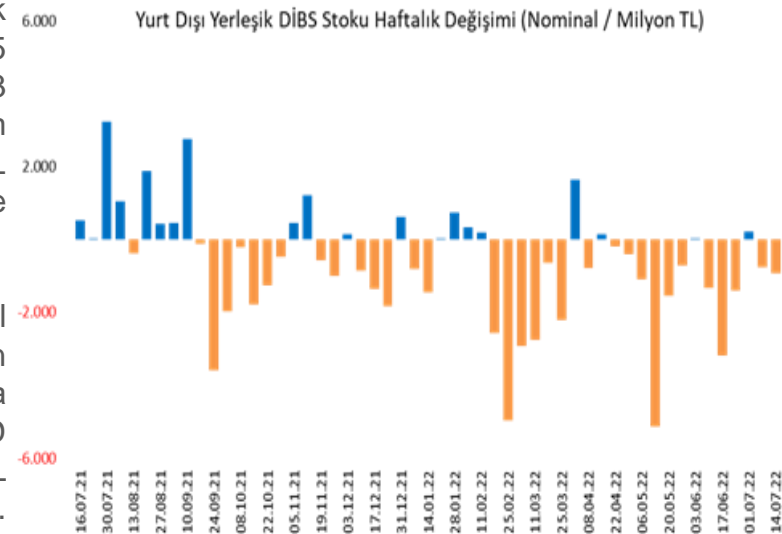
Avrupa Merkez Bankası'nın şahin bir şekilde politika faizini 50 bp artışla %0,50 seviyesine yükselttiği günde Euro/Dolar paritesi 1,02 seviyesine yükselirken, Dolar Endeksi de 106,9 seviyesine geriledi. Küresel tahvil piyasalarda durgunluk endişeleri fiyatlanmaya devam ederken ABD 10 yıllık tahvil faizi 10 bp azalışla %2,93, Almanya 10 yıllık tahvil faizi 5 bp azalışla %1,21 seviyesine geriledi. İtalya tahvilleri ise siyasi gelişmelerin etkisiyle ayrışırken İtalya 10 yıllık tahvil faizi 7 bp artışla %3,47'ye yükseldi. Hazine döviz cinsi tahvillerde sınırlı alıcılı görünüm hakim olurken, 10 yıl vadeli gösterge tahvil faizi 2 bp azalışla %10,97 seviyesine geriledi. Dün gerçekleşen Temmuz ayı PPK toplantısında politika faizi beklentilere paralel %14 seviyesinde kalırken, yurt içi tahvil piyasasında işlem hacmi 1,1 milyar TL'ye geriledi. Bu kapsamda 5 yıl vadeli tahvil bileşik faizi 14 bp azalışla %18,00, 10 yıl vadeli tahvil bileşik faizi 10 bp azalışla %17,43 seviyesinden günü tamamladı.

TL likidite tarafında TCMB 105 milyar TL'lik haftalık repo dönüşünü 103 milyar TL olarak yenilerken, APİ ile fonlama tutarı toplam 440,5 milyar TL'ye geriledi. TLREF oranı ise %15,03 ile politika faizinin üzerinde oluştu. TCMB dün ayrıca haftalık vadeli Dolar/TL ve Altın/TL kotasyon swap işlemleri ile 4,1 milyar TL ilave fonlama sağladı.

TCMB tarafından dün yayımlanan menkul kıymet verilerine göre 14 Temmuz ile biten haftada, DİBS stoku 402,1 milyon TL artışla 1,670 trilyon TL nominal olurken, aynı hafta YD yerleşiklerin DİBS stoku ise 919,3 milyon TL azalışla 22,8 milyar TL seviyesine geriledi. Böylece YD yerleşiklerin DİBS stoku içindeki payı %1,36 oldu. Yurt içi yerleşiklerin döviz mevduatlarında ise geçtiğimiz hafta parite etkisinden arındırılmış olarak toplamda 2,1 milyar \$ artış izlendi. Dağılım olarak gerçek kişilerde 270 milyon \$, tüzel kişilerde ise 1,8 milyar \$ artış görüldü.



Dönem	Mart 22	Nisan 22	Mayıs 22	Haziran 22	21.07.22
Dönem Sonu TLREF Endeksi	1516,97	1537,04	1553,03	1571,43	1584,47
Aylık Ortalama	14,09%	14,12%	13,99%	14,34%	14,37%
PPK Toplantı Tarihi	18.08.2022 Perşembe	Günlük TLREF Oranı		15,03%	



## Yurt İçi Haberler

**TCMB dün faiz kararını açıkladı.** TCMB piyasa beklentileri doğrultusunda faizi değiştirmede ve %14,00 seviyesinde sabit tuttu. TCMB karar metninde makroihtiyati tedbirlerin “kararlılıkla uygulanacağı”, gerekirse ilave tedbirlerin devreye alınacağı belirtildi. Metinde “Değerlendirme süreçleri tamamlanan kredi, teminat ve likidite politika adımları para politikası aktarım mekanizmasının etkinliğinin güçlendirilmesi için kullanılmaya devam edilecektir” denildi.

**Tahıl Sevkiyatı Anlaşması** imza töreninin bugün İstanbul'da yapılacağı duyuruldu. Cumhurbaşkanlığı İletişim Başkanlığından yapılan açıklamaya göre, Tahıl Sevkiyatı Anlaşması imza töreni, Ukrayna ve Rusya tarafları, Cumhurbaşkanımız Erdoğan ve BM Genel Sekreteri Antonio Guterres'in katılımıyla bugün saat 16.30'da Dolmabahçe Ofisi'nde gerçekleştirilecek.

## Yurt Dışı Haberler

**Güney Afrika Merkez Bankası** son 20 yılın en yüksek faiz artışını gerçekleştirdi. Merkez Bankası Başkanı Lesetja Kganyago dün yaptığı açıklamada para politikası kurulunun politika faizini beklentilerin üzerinde 75 bp artışla %4,75'ten %5,5'e yükselttiğini duyurdu. Bu artış 2002 Eylül ayından bu yana en artırım olarak kayıtlara geçti.

**Danimarka Merkez Bankası** da dün 50 bp faiz artırdı. Danimarka Merkez Bankası faiz oranını yarım puan artırarak -%0.6'dan -%0.1'e yükseltti.

**Japonya'da çekirdek enflasyon** yükseldi. Japonya'da kritik enflasyon göstergesi Haziran'da yükseliş kaydederek Japonya Merkez Bankası üzerinde yeni bir baskı unsuru oldu. Ülkede gıda hariç tüketici fiyatları Haziran'da beklentilere paralel, yıllık %2,2 arttı. Mayıs ayında bu oran %2,1 olarak kaydedilmişti. Enerji ve gıda hariç enflasyon aynı dönemde %1'e yükselerek, %0,9'luk beklentinin üzerinde gerçekleşti. Manşet enflasyon ise %2,5'ten %2,4'e geriledi.

## Yurt Dışı Haberler

**Avrupa Merkez Bankası** 11 yıl sonra faiz artırdı. ECB yükselen enflasyonla mücadele etmek için 2011'den bu yana ilk kez faiz artışı kararı aldı. Beklenti faizin 25 bp artırılması yönündeydi. Bloomberg anketine katılan 53 ekonomistin 49'u mevduat faizinde 25, 4'ü ise 50 baz puanlık artış öngörüsünde bulunmuştu. ECB böylece negatif faiz dönemine de son verdi. Banka ana refinansman oranını %0,50; marjinal borç verme imkanını %0,75 ve mevduat faizini de %0 seviyesine çıkardı. ECB karar metninde gelecek toplantılarda daha çok faiz normalizasyonunun uygun olduğuna işaret etti. Karar metninde bundan sonraki faiz artışlarının büyüklüğüne toplantıdan toplantıya karar verileceği belirtildi. Kararın ardından para piyasalarında bir sonraki toplantı olan Eylül toplantısı için de 50 baz puanlık faiz artışı fiyatlaması görüldü.

Lagarde konuşmasının önemli bölümünde çıkması için ısrarcı olduğu **Aktarım Güvence Mekanizması'na** değindi. Lagarde mekanizmayla ilgili şunları söyledi: Aktarım Güvence Mekanizması kararı oybirliği ile alındı. Euro Bölgesi'nin tüm üyeleri Aktarım Güvence Mekanizması için uygun. Bu mekanizma AMB'nin fiyat istikrarı taahhüdünü sağlamasına yardımcı olacak. AMB bu mekanizma için çoklu göstergeleri dikkate alacak. Mekanizmanın nerede uygulanacağına sadece AMB karar verecek.

**ECB Başkanı Lagarde'ın** basın toplantısında enflasyon ve yeni mekanizmaya yönelik değerlendirmeleri öne çıktı. Lagarde, ekonomik aktivitenin yavaşladığını, Rusya-Ukrayna savaşının büyüme üzerinde etkisini sürdüren bir engel niteliğinde olduğunu belirtti. Lagarde yılın ikinci yarısı için ekonomik görünümün sıkıntılı olduğunu ve devam eden savaşın büyüme için aşağı yönlü bir risk oluşturduğunu belirtti. Lagarde Eylül ayı için beklenen yönlendirmeye de değindi. Eylül ayı için önceki sözlü yönlendirmenin artık geçerli olmadığını belirten Lagarde ECB'nin ay ay karar vereceğini ifade etti. Negatif faiz oranlarından çıkışın uygun olduğunu söyleyen Lagarde tüm üyelerin 50 baz puanlık faiz artışı yönünde oy kullandığını ifade etti.

**İtalya'da Başbakan Mario Draghi** istifa etti. Draghi liderliğindeki geniş katılımlı hükümet, Senato'daki güven oylamasından geçmesine rağmen, hükümette yer alan üç partinin oylamaya katılmaması sebebiyle düşme riskiyle karşı karşıya kalmıştı. İtalya'da Cumhurbaşkanı Sergio Mattarella, Başbakan Mario Draghi'nin istifasıyla sonuçlanan hükümet krizinin ardından parlamentoyu feshederek 70 gün içinde erken genel seçimlerin yapılacağını bildirdi.

## Şirket Haberleri

**Desa Deri Sanayi ve Ticaret (DESA, Pozitif):** Şirketin, 06.07.2022 tarihli açıklamasına istinaden, İTALYA'nın Floransa bölgesinde üretim tesisini kurmak amacıyla yapılan çalışmalar kapsamında; Şirket Yönetim Kurulu'nun 21.07.2022 tarihli kararıyla Merkez adresi Via Erbosa, 23 Porrena, Poppi AR, 52014 İtalya olan DESA INTERNAZIONALE S.R.L. ünvanlı bir şirketin kurulmasına karar verilmiştir.

Hisse Verileri		Piyasa Çarpanları	
Hisse Kodu	DESA	F/K	10,6
Cari Fiyat (TL)	14,64	FD/FAVÖK	5,9
52H En Yüksek (TL)	15,50	FD/Satışlar	1,3
52H En Düşük (TL)	7,60	PD/DD	3,2
Piyasa Değeri (mn TL)	720,6	Relatif Performans	
Piyasa Değeri (mn USD)	41,0	S1H	13,7%
Halka Açıklık Oranı (%)	22%	S1A	15,7%
Endeks Payı (BIST100)	0,0%	S3A	19,8%
Temettü Verimi	0,0%	S1Y	-52,7%
3A Hacim (mn TL)	10,1	YB	39,1%

**Türkiye Sigorta A.Ş. (TURSG, Nötr):** Şirketin bağımsız denetimden geçmemiş 2022 Haziran sonu toplam brüt prim üretimi 11 milyar 246 milyon TL 'ye ulaşarak ve bir önceki yılın aynı dönemine göre %108 oranında artışla gerçekleşmiştir. Alt kalemlerde ise 2022 yılının ilk altı ayında geçen yılın aynı dönemine kıyasla en çok prim üretimi %598 ile Hukuksal Koruma ve %240 Kara Araçları Sorumluluk branşlarında gerçekleşti.

Hisse Verileri		Piyasa Çarpanları	
Hisse Kodu	TURSG	F/K	5,7
Cari Fiyat (TL)	5,07	FD/FAVÖK	---
52H En Yüksek (TL)	5,85	FD/Satışlar	---
52H En Düşük (TL)	3,83	PD/DD	1,5
Piyasa Değeri (mn TL)	5.888,9	Relatif Performans	
Piyasa Değeri (mn USD)	335,4	S1H	-2,6%
Halka Açıklık Oranı (%)	18%	S1A	10,1%
Endeks Payı (BIST100)	0,2%	S3A	-8,6%
Temettü Verimi	8,1%	S1Y	-67,1%
3A Hacim (mn TL)	77,3	YB	-26,1%

**Skor Kart:** Şirketler ile ilgili Skor Kart'lara [buradan](#) ulaşabilirsiniz. Hisse senedine ilişkin güncel piyasa verilerinin yanı sıra, şirketin son 16 çeyreğine ilişkin önemli rasyo ve finansal verilerinin sunulduğu bir data setidir. Skor Kart ile bilanço dönemlerini takip edebilir, şirket bilançoları dahil tüm finansal verilere ulaşabilir ve güvenli yatırımın avantajlarından faydalanabilirsiniz.



## Şirket Haberleri

**Çuhadaroğlu Metal Sanayi (CUSAN, Pozitif):** Şirket, Irak Erbil'de inşa edilmekte olan "The Boulevard Projesi" için Şenyuva Alüminyum Sanayi ve Ticaret A.Ş. ve Be-Do Construction Contracting Ind. & Trade Ltd. Co ile alüminyum profil, aksesuar ve mekanizma satışı için anlaşmıştır. Söz konusu satışın yaklaşık bedeli 3.500.000 USD olup projenin gidişatına göre +/- %10 değişiklik göstermesi mümkündür. Toplam satışın %50'sinin ihracat olması öngörülmektedir.

Hisse Verileri		Piyasa Çarpanları	
Hisse Kodu	CUSAN	F/K	5,8
Cari Fiyat (TL)	9,84	FD/FAVÖK	4,4
52H En Yüksek (TL)	10,80	FD/Satışlar	0,8
52H En Düşük (TL)	6,70	PD/DD	2,3
Piyasa Değeri (mn TL)	701,1	Relatif Performans	
Piyasa Değeri (mn USD)	39,9	S1H	-0,7%
Halka Açıklık Oranı (%)	24%	S1A	1,6%
Endeks Payı (BIST100)	0,0%	S3A	5,4%
Temettü Verimi	4,1%	S1Y	-39,0%
3A Hacim (mn TL)	8,6	YB	-21,5%

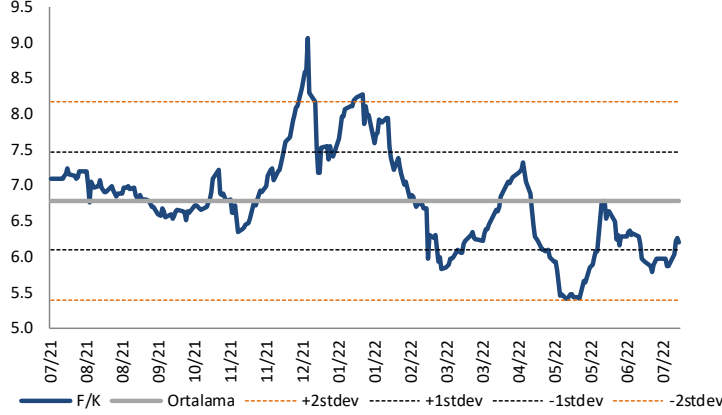
**Mondi Tire Kutsan Kağıt Ve Ambalaj (TIRE, Nötr):** Mondi Tire Kutsan Kağıt ve Ambalaj Sanayi A.Ş. tarafından, Mondi Olmuksan Kağıt ve Ambalaj Sanayi A.Ş.'nin 31.12.2021 tarihli finansal tablolar esas alınarak tüm aktif ve pasifleriyle birlikte bir bütün halinde devralınması suretiyle Mondi Tire Kutsan Kağıt ve Ambalaj Sanayi A.Ş. bünyesinde birleşilmesi için SPK'dan onay alınmıştır. Ayrıca Mondi Tire Kutsan Kağıt ve Ambalaj Sanayi A.Ş.'nin ticaret unvanının "Mondi Turkey Oluklu Mukavva Kağıt ve Ambalaj Sanayi A.Ş." olarak değiştirileceği bildirildi.

Hisse Verileri		Piyasa Çarpanları	
Hisse Kodu	TIRE	F/K	10,7
Cari Fiyat (TL)	26,80	FD/FAVÖK	8,6
52H En Yüksek (TL)	27,30	FD/Satışlar	1,7
52H En Düşük (TL)	7,45	PD/DD	6,2
Piyasa Değeri (mn TL)	5.360,0	Relatif Performans	
Piyasa Değeri (mn USD)	305,2	S1H	12,1%
Halka Açıklık Oranı (%)	21%	S1A	23,3%
Endeks Payı (BIST100)	0,0%	S3A	113,8%
Temettü Verimi	0,0%	S1Y	162,2%
3A Hacim (mn TL)	60,8	YB	129,9%

**Skor Kart:** Şirketler ile ilgili Skor Kart'lara [buradan](#) ulaşabilirsiniz. Hisse senedine ilişkin güncel piyasa verilerinin yanı sıra, şirketin son 16 çeyreğine ilişkin önemli rasyo ve finansal verilerinin sunulduğu bir data setidir. Skor Kart ile bilanço dönemlerini takip edebilir, şirket bilançoları dahil tüm finansal verilere ulaşabilir ve güvenli yatırımın avantajlarından faydalanabilirsiniz.

## Çarpanlar Bazında BIST

BIST 100 F/K (Cari)

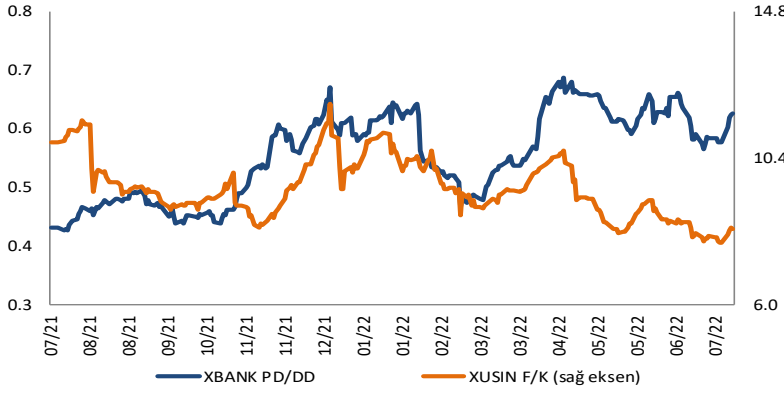


BIST100 F/K Çarpanı (Cari)

	Son 3 Ay	Son 1 Yıl
Kapanış		6.20x
Minimum	5.40x	5.40x
Maksimum	7.31x	9.06x
Ortalama	6.11x	6.78x
Minimuma Uzaklık	0.80x	0.80x
Maksimuma Uzaklık	-1.11x	-2.86x
Performans	-18.3%	-17.1%

*Mevcut durumda, son üç aylık ortalama çarpan seviyesine %1; son bir yıllık ortalama çarpan seviyesine %9.3 yakınız.*

XBANK PD/DD (Cari) / XUSIN F/K (Cari)



XBANK PD/DD Çarpanı (Cari)

	Son 3 Ay	Son 1 Yıl
Kapanış		0.63x
Minimum	0.57x	0.43x
Maksimum	0.69x	0.69x
Ortalama	0.63x	0.55x
Minimuma Uzaklık	0.06x	0.20x
Maksimuma Uzaklık	-0.06x	-0.06x
Performans	-10.6%	35.1%

*Mevcut durumda, son üç aylık ortalama çarpan seviyesine %0; son bir yıllık ortalama çarpan seviyesine %11.5 yakınız.*

XUSIN F/K (Cari)



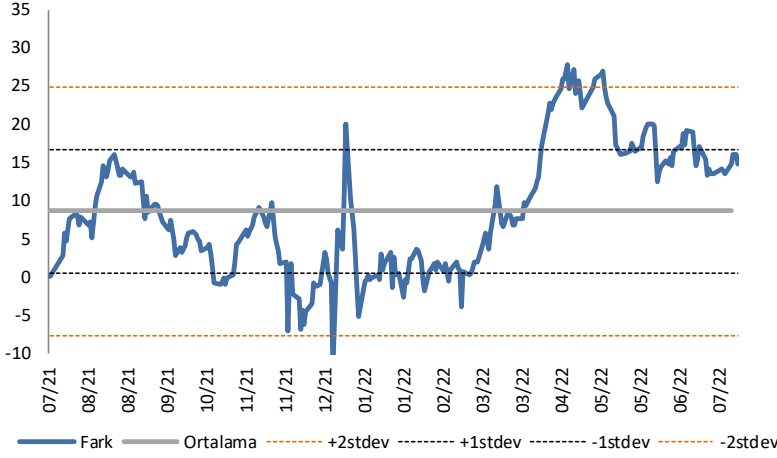
XUSIN F/K Çarpanı (Cari)

	Son 3 Ay	Son 1 Yıl
Kapanış		8.25x
Minimum	7.83x	7.83x
Maksimum	10.61x	12.01x
Ortalama	8.66x	9.49x
Minimuma Uzaklık	0.42x	0.42x
Maksimuma Uzaklık	-2.36x	-3.76x
Performans	-22.1%	-25.8%

*Mevcut durumda, son üç aylık ortalama çarpan seviyesine %5; son bir yıllık ortalama çarpan seviyesine %15 yakınız.*

## BIST vs MSCI GOÜ Piyasa Göstergeleri

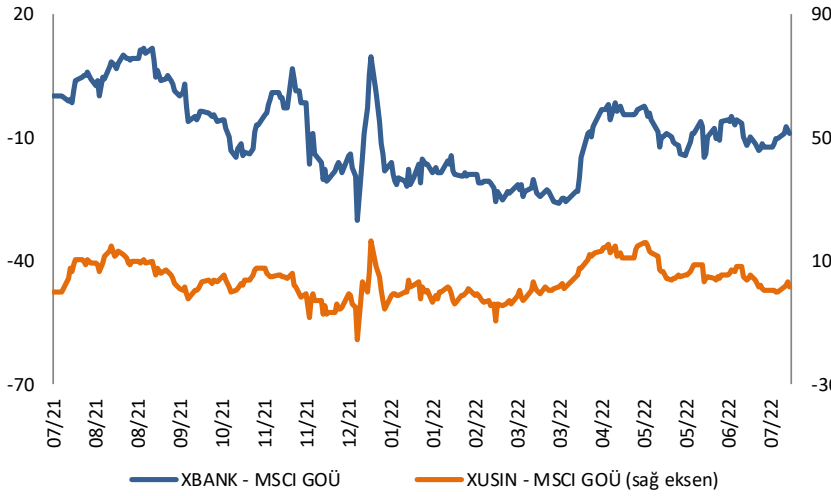
## BIST100 - MSCI GOÜ

BIST 100 - MSCI GOÜ Endeksi Farkı  
(Normalize Edilmiş)

	Son 3 Ay	Son 1 Yıl
Kapanış		14.71
Minimum	12.5	-11.8
Maksimum	27.8	27.8
Ortalama	18.6	8.6
Minimuma Uzaklık	2.2	26.5
Maksimuma Uzaklık	-13.0	-13.0
Performans	-11.9%	-26.7%

*Mevcut durumda, son üç aylık ortalama seviyeye 3.8 puan; son bir yıllık ortalama seviyeye 6.1 puan yakınız.*

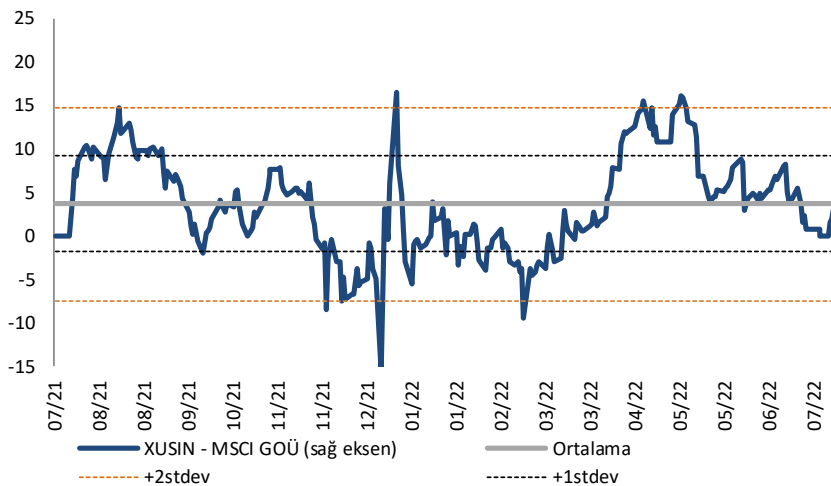
## XBANK - MSCI GOÜ / XUSIN - MSCI GOÜ

XBANK - MSCI GOÜ Bankacılık Endeksi Farkı  
(Normalize Edilmiş)

	Son 3 Ay	Son 1 Yıl
Kapanış		-8.8
Minimum	-14.6	-30.0
Maksimum	-1.4	11.9
Ortalama	-8.2	-9.2
Minimuma Uzaklık	5.8	21.3
Maksimuma Uzaklık	-7.4	-20.7
Performans	-16.6%	-9.5%

*Mevcut durumda, son üç aylık ortalama seviyeye 0.6 puan; son bir yıllık ortalama seviyeye 0.4 puan yakınız.*

## XUSIN - MSCI GOÜ Sanayi Endeksi

XUSIN - MSCI GOÜ Sanayi Endeksi Farkı  
(Normalize Edilmiş)

	Son 3 Ay	Son 1 Yıl
Kapanış		1.8
Minimum	0.0	-15.5
Maksimum	16.2	16.6
Ortalama	7.0	3.7
Minimuma Uzaklık	1.8	17.3
Maksimuma Uzaklık	-14.4	-14.8
Performans	-10.2%	-18.5%

*Mevcut durumda, son bir yıllık maksimum seviyeye 14.8 puan yakınız.*

# AKLIN YOLU AÖS

**AÖS, Google Play ve App Store'da!**  
Geç kalmadan akıllı telefonunuza yükleyin.

Sonuç veren yatırım kararlarının  
püf noktası, finans piyasalarını  
doğru yorumlamaktır.  
Kişisel finansal asistanınız  
AÖS'le tanışın,  
akıl odaklı öneriler sayesinde  
yatırım deneyiminizi iyileştirin.



## Haftalık Veri Takvimi

Tarih	TSİ	Ülke	Açıklanacak Veri	Dönemi	Beklenti	Önceki
18 Temmuz	11:00	Türkiye	Merkezi Yönetim Bütçesi (milyar TL)	Haziran	-	144.0
19 Temmuz	10:00	Türkiye	Konut Satışları (Yıllık)	Haziran	-	107.5%
19 Temmuz	10:00	Türkiye	Konut Satışları	Haziran	-	122.8K
19 Temmuz	12:00	Euro Bölgesi	TÜFE (Aylık, Final)	Temmuz	0.8%	0.8%
19 Temmuz	12:00	Euro Bölgesi	TÜFE (Yıllık, Final)	Temmuz	8.6%	8.1%
19 Temmuz	12:00	Euro Bölgesi	Çekirdek TÜFE (Yıllık, Final)	Temmuz	3.7%	3.7%
19 Temmuz	15:30	ABD	Konut Başlangıçları	Haziran	1580K	1549K
19 Temmuz	15:30	ABD	Konut Başlangıçları (Aylık)	Haziran	2.0%	-14.4%
19 Temmuz	15:30	ABD	İnşaat İzinleri	Haziran	1650K	1695K
19 Temmuz	15:30	ABD	İnşaat İzinleri (Aylık)	Haziran	-2.7%	-7.0%
20 Temmuz	04:15	Çin	1 Yıllık Kredi Oranı	Temmuz	3.70%	3.70%
20 Temmuz	04:15	Çin	5 Yıllık Kredi Oranı	Temmuz	4.45%	4.45%
20 Temmuz	10:00	Türkiye	Tüketici Güveni	Temmuz	-	63.4
20 Temmuz	17:00	ABD	Devam Eden Konut Satışları	Haziran	5.37M	5.41M
20 Temmuz	17:00	ABD	Devam Eden Konut Satışları	Haziran	-0.7%	-3.4%
20 Temmuz	17:00	Euro Bölgesi	Tüketici Güven Endeksi	Temmuz	-24.7	-23.6
21 Temmuz		Japonya	BoJ Politika Faiz Kararı	Temmuz	-0.10%	-0.10%
21 Temmuz	02:50	Japonya	Dış Ticaret (milyar yen)	Haziran	-1509.7	2384
21 Temmuz	02:50	Japonya	İhracat (Yıllık)	Haziran	17.2%	15.8%
21 Temmuz	02:50	Japonya	İthalat (Yıllık)	Haziran	46.3%	48.9%
21 Temmuz	14:00	Türkiye	TCMB PPK Faiz Kararı	Temmuz	14.0%	14.0%
21 Temmuz	15:15	Euro Bölgesi	AMB Politika Faizi Kararı	Temmuz	0.250%	0.00%
21 Temmuz	15:45	Euro Bölgesi	AMB Başkanı Lagarde'in Konuşması			
21 Temmuz	15:30	ABD	İşsizlik Maaşı Başvuruları	16 Temmuz	240K	244K
21 Temmuz	15:30	ABD	Devam Eden İşsizlik Maaşı Başvuruları	9 Temmuz	1343K	1331K
21 Temmuz	15:30	ABD	Philadelphia FED Görünüm Endeksi	Temmuz	0.0	-3.3
21 Temmuz	17:00	ABD	Öncü Endeks	Haziran	-0.5%	-0.4%
22 Temmuz	02:30	Japonya	Ulusal TÜFE (Yıllık)	Haziran	2.4%	2.5%
22 Temmuz	02:30	Japonya	Çekirdek Ulusal TÜFE (Yıllık)	Haziran	0.9%	0.8%
22 Temmuz	03:30	Japonya	Jibun Bank İmalat PMI (Öncü)	Temmuz	-	52.7
22 Temmuz	03:30	Japonya	Jibun Bank Hizmet PMI (Öncü)	Temmuz	-	54.0
22 Temmuz	11:00	Euro Bölgesi	S&P Global İmalat PMI (Öncü)	Temmuz	51.0	52.1
22 Temmuz	11:00	Euro Bölgesi	S&P Global Hizmet PMI (Öncü)	Temmuz	52.0	53.0
22 Temmuz	16:45	ABD	S&P Global İmalat PMI (Öncü)	Temmuz	52.0	52.7
22 Temmuz	16:45	ABD	S&P Global Hizmet PMI (Öncü)	Temmuz	52.5	52.7

Kaynak: Bloomberg, TCMB, TÜİK, HLY Araştırma



## Halk Yatırım Araştırma



Halkyatirimarastirma@halkyatirim.com.tr



+90 212 314 81 81

## Halk Yatırım Araştırma

Banu KIVCI TOKALI	Araştırma Direktörü	BTokali@halkyatirim.com.tr +90 212 314 81 88
İlknur TURHAN	Müdür Perakende, Cam, Çimento, GYO, Mobilya, Gıda	ITurhan@halkyatirim.com.tr +90 212 314 81 85
Ebru USTA	Yönetmen Strateji, Makroekonomi	EUsta@halkyatirim.com.tr +90 212 314 82 16
Ayşegül BAYRAM	Uzman Strateji, Telekom, Madencilik, Savunma, Yazılım, Teknoloji	ABayram@halkyatirim.com.tr +90 212 314 87 30
Mehmet Bilal BİRCAN	Uzman Havacılık, Dayanıklı Tüketim	MBircan@halkyatirim.com.tr +90 212 314 82 53
Emil ABDULLAYEV	Uzman Yardımcısı Demir-Çelik, Petrol & Gaz	EAbdullayev@halkyatirim.com.tr +90 212 314 87 24
Yasin SARIHAN	Uzman Yardımcısı Otomotiv	YSarihan@halkyatirim.com.tr +90 212 314 87 26

## ÇEKİNCE

Bu rapor ve yorumlardaki yazılar, bilgiler ve grafikler yalnızca bilgi edinilmesi amacıyla derlenmiştir. Burada yer alan yatırım bilgi, yorum ve tavsiyeleri yatırım danışmanlığı kapsamında değildir. Yatırım danışmanlığı hizmeti, yetkili kuruluşlar tarafından kişilerin risk ve getiri tercihleri dikkate alınarak kişiye özel, imzalanacak yatırım danışmanlığı sözleşmesi çerçevesinde sunulmaktadır. Burada yer alan yorum ve tavsiyeler ise genel niteliktedir. Bu tavsiyeler mali durumunuz ile risk ve getiri tercihlerinize uygun olmayabilir. Bu nedenle, sadece burada yer alan bilgilere dayanarak yatırım kararı verilmesi beklentilerinize uygun sonuçlar doğurmayabilir. Halk Yatırım, bu bilgilerin doğru, eksiksiz ve değişmez olduğunu garanti etmez, bilgi eksikliği ve yanlışlığından hiçbir şekilde sorumlu tutulamaz. Raporda yer alan ifadeler, hiçbir şekilde alış veya satış teklifi olarak değerlendirilemez. Halk Yatırım'ın rapordaki bilgiler dolayısıyla ortaya çıkabilecek doğrudan ve dolaylı kazanç ve zararlarla ilgili herhangi bir sorumluluğu yoktur. Bu ileti 05 Kasım 2014 tarih ve 29166 sayılı Resmî Gazetede yayınlanan ve 01 Mayıs 2015 tarihinde yürürlüğü giren "Elektronik Ticaretin Düzenlenmesi Hakkında" çıkan kanunun 2.Maddesi c bendinde belirtilen Ticari Elektronik ileti kapsamında değildir.

